

# 2026 年の周年記念企業、 長野県に 2423 社 「100 周年」は 73 社

300 周年はコウズケヤ、140 周年は城西医療財団  
100 周年は上條器械店や日軽松尾など

## 長野県・「周年記念企業」調査(2026 年)



本件照会先

中澤 敏哉(調査担当)  
帝国データバンク  
長野支店  
026-232-1288

発表日

2026/01/08

当レポートの著作権は株式会社帝国データバンクに帰属します。  
当レポートはプレスリリース用資料として作成しております。著作権法の範囲内でご利用いただき、私的利用を超えた複製および転載を固く禁じます。

## SUMMARY

2026 年に周年を迎える企業は長野県に 2423 社あることが判明した。「50 周年」企業が最多となり、「100 周年」企業は 73 社だった。記念式典や CI(コーポレートアイデンティティ)の再構築、新商品の開発など早期から周年需要を見据えて準備を始める企業も見られ、今後の発展を目指す各社の取り組みに注目が集まる。

帝国データバンク長野支店は、創業・設立から節目を迎える長野県企業(個人経営・特殊法人・団体等含む)を「周年企業」として、10 年刻み(200 周年超は 50 年刻み)で抽出し、分析を行った。なお、同様の調査は今回で 16 回目。

[注 1] 2025 年 11 月時点における帝国データバンクが保有する企業概要ファイル( COSMOS2、全国約 150 万社・長野県約 2 万 5900 社収録)、および企業信用調査報告書( CCR、全国約 200 万社収録)、外部情報などを基に集計

[注 2] オーナー企業とは、代表者(社長)の持ち株比率が 51%以上の企業を指す

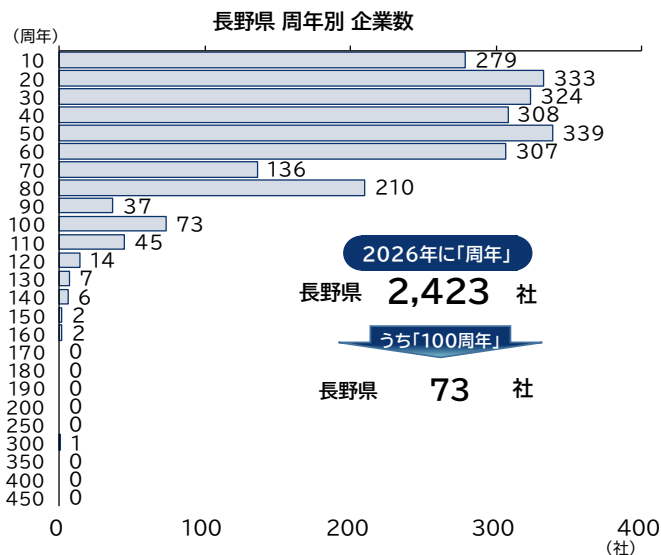
## 2026 年の周年記念企業は 2423 社、「100 周年」は 73 社

2026 年(令和 8 年)に 10 年刻みで節目となる周年を迎える企業は、2025 年 11 月時点で長野県に 2423 社あることが判明した。このうち、1976 年(昭和 51 年)に創業してから半世紀となる「50 周年」を迎える企業が 339 社あり、創業から一世紀となる「100 周年」企業は 73 社に上った。

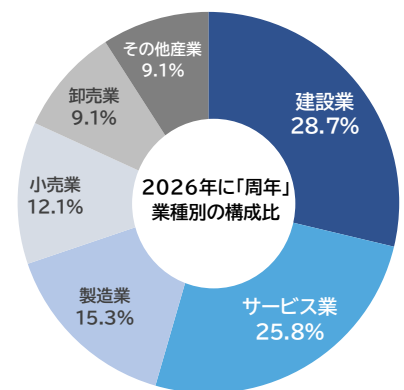
周年企業全体のうち、上場企業では東証スタンダード上場の守谷商会(長野市)が 110 周年を迎える。周年別でみると、「50 周年」を迎える企業が 339 社で最多となり、次いで「20 周年」(333 社)、「30 周年」(324 社)、「40 周年」(308 社)、「60 周年」(307 社)と続いた。そのなかで最も業歴が長いのは、「300 周年」を迎えるコウズケヤ(上田市)であった。

業種別では、建設業が 696 社で全体の 28.7%を占めトップ。次いでサービス業が 624 社で全体の 25.8%を占め、この 2 業種で周年企業の半数超を占めた。また、周年別に最も割合の高い業種を見ると、「10 周年」はサービス業(37.3%)、「50 周年」は建設業(32.2%)、「100 周年」は小売業(26.0%)となり、時代ごとの産業構造を反映した結果となった。なお、前述した各周年の最も割合の高い業種は、全国と同じであった。

2026 年に周年を迎える企業数と業種別の構成比



長野県 周年企業 業種別の構成比



[注]その他産業は「不動産業」「運輸・通信業」「農林水産業」などの合計

# 主な周年記念企業 ― 調剤薬局の「コウズケヤ」が 300 周年

2026 年に周年を迎える主な長野県企業は下表の通り。創業300 周年を迎えるコウズケヤ(上田市)は、1726年(享保11年)創業の調剤薬局。現在では地域密着かかりつけ薬局チェーンとして、上田市と東御市に「コウズケヤ薬局」5店舗を展開している。

「140 周年」を迎える城西医療財団(松本市)は、1886年(明治19年)創業の社会医療法人で、城西病院を中核として、豊科病院、ミサトピア小倉病院、神城醫院など病院、診療所、介護老人保健施設などを運営している。

「100 周年」でみると、医療機器・理科学機器販売の上條器械店(松本市)や、アルミ鋳造・鍛造によりブレーキキャリパー部品など四輪車、二輪車関連部品を製造する日軽松尾(上田市)、一般土木建築工事のスワテック建設(諏訪市)、須坂土建工業(須坂市)などが名を連ねる。

## 2026年に周年を迎える主な企業

2026年に周年を迎える主な長野県企業

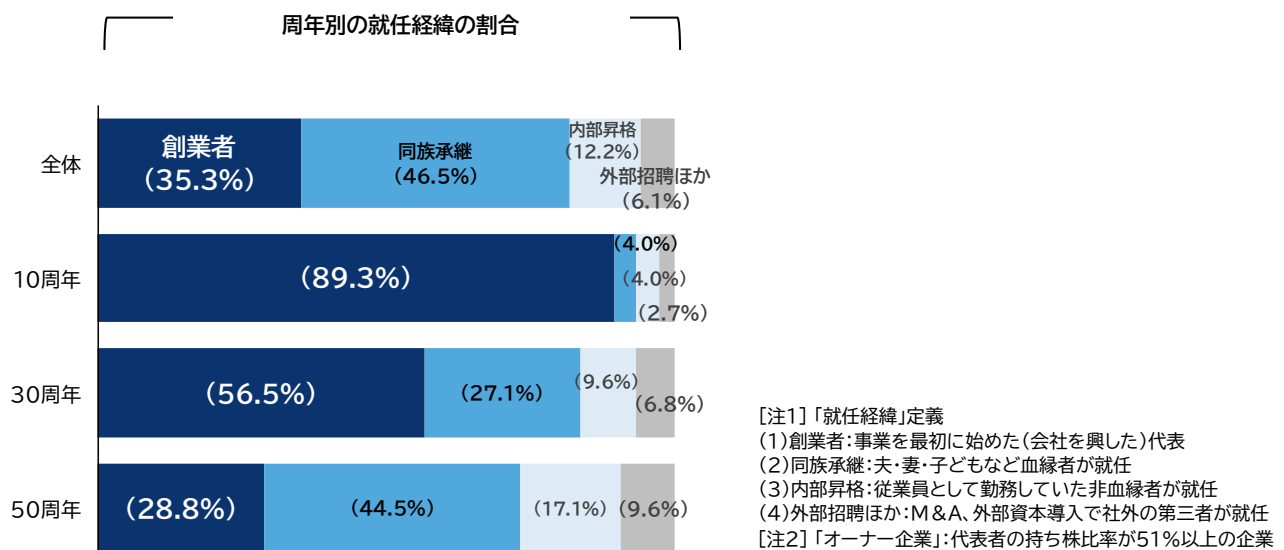
	創業年		商号	本社	事業内容
300周年	1726年	享保11年	株式会社コウズケヤ	上田市	調剤薬局
140周年	1886年	明治19年	社会医療法人城西医療財団	松本市	一般病院、老人保健施設等を運営
130周年	1896年	明治29年	NiKKiFron株式会社	長野市	フッ素樹脂、FRP等、機能素材製品の開発・製造、樹脂成形機の組立製造
120周年	1906年	明治39年	株式会社中村	飯田市	各種包装資材、紙製品、機械類卸
110周年	1916年	大正5年	株式会社前田鉄工所	須坂市	ボイラー製造
			株式会社守谷商会	長野市	一般土木建築工事
			株式会社松本鉄工所	松本市	水力発電所の設備関連工事、各種環境機器、産業用機器の設計、製造
			前田産業株式会社	飯田市	再生資源・工業薬品卸、収集運搬、中間処理
			窪田建設株式会社	駒ヶ根市	一般土木建築工事
			文吾林造園株式会社	飯田市	造園工事
			株式会社イチジュウ	長野市	業務用食材、市販用食品卸・店頭小売
100周年	1926年	大正15年	株式会社藤縄電機製作所	長野市	各種制御盤・配電盤製造
			株式会社上條器械店	松本市	医療用消耗器材、医療施設設備機器、各種医療機器・検査機器卸
			日軽松尾株式会社	上田市	四輪車、二輪車関連部品製造
			スワテック建設株式会社	諏訪市	一般土木建築工事
			須坂土建工業株式会社	須坂市	一般土木建築工事
			千曲バス株式会社	佐久市	一般乗合旅客自動車運送
			株式会社栗木組	上田市	一般土木建築工事

## 就任経緯別では、創業者と同族承継が約 8 割を占める

現経営者の就任経緯が判明した長野県の周年記念企業 1201 社を分析したところ、就任経緯として最も多いのは、子どもなど血縁者が就任した「同族承継」で 558 社（構成比 46.5%）。次いで「創業者」が 424 社（同 35.3%）となり、「ファミリー」企業（創業者および同族承継の企業）だけで約 8 割を占めた。うち、代表者の持ち株比率が 51% 以上の「オーナー」企業は 196 社判明した。

また、周年別に就任経緯の割合を比較すると、10 周年は大半、30 周年では過半数を創業者が占めている一方、50 周年では同族承継と内部昇格で約 6 割を占めており、世代交代の進展が見られる結果となった。

周年別の就任経緯の割合



## 周年を契機に、各社がさらなる成長へ

長野県の「周年記念企業」では、創業・設立から半世紀となる「50 周年」の 339 社が最も多いことが判明した。「50 周年」企業が創業した 1976 年（昭和 51 年）は、国内ではロッキード事件が発覚し、田中角栄元首相が逮捕された。石油危機後の世界経済が景気回復に向かう中で、先進国では回復のテンポが鈍化し、インフレと財政赤字が課題となる一方、日本経済は輸出主導で回復基調を維持し、「安定成長期」の様相を呈した年であった。

創業・設立から記念すべき節目を迎える「周年企業」。長い間企業を存続・発展させていくのは容易なことではない。周年記念は祝典だけにとどまらず、自社ブランドの向上や新しいプロモーションの機会でもある。

また、創業から今日までの歩みを振り返るとともに、原点に立ち返り、事業戦略や方針を見直す企業も少なくない。周年で生じる需要を取り込むべく中期経営計画に記載して、早期から準備する企業もある。社会全体が変革を求められるなかで、周年を契機に、各社のさらなる成長が期待される。

## (参考) 都道府県別 各周年企業数

地域	都道府県	10周年	30周年	50周年	100周年	150周年	200周年	250周年～
北海道	北海道	1,069	918	925	95	1		
東北	青森県	243	250	278	24	1		
	岩手県	195	153	213	29	4		2
	宮城県	449	335	324	22	2		
	秋田県	110	152	179	22	1		
	山形県	185	199	209	58	3		1
	福島県	284	312	291	56			
関東	茨城県	315	359	474	61	1		1
	栃木県	276	252	349	30	4		
	群馬県	396	333	405	44			1
	埼玉県	1,103	922	799	45	5		
	千葉県	985	747	604	41	2		1
	東京都	4,264	2,662	1,788	228	17		1
	神奈川県	1,551	1,126	862	61	5		1
北陸	新潟県	308	372	438	79	5		1
	富山県	210	220	192	45	1	1	1
	石川県	204	237	214	28	2		1
	福井県	169	193	157	25	1		1
中部	山梨県	163	168	156	15	1		2
	長野県	279	324	339	73	2		1
	岐阜県	244	274	290	51	5		
	静岡県	560	503	556	105	2	1	
	愛知県	947	1,066	912	131	5	1	1
	三重県	257	286	294	37	1		1
近畿	滋賀県	177	216	158	30	3		
	京都府	353	402	366	75	4		3
	大阪府	1,836	1,613	1,039	193	8	2	2
	兵庫県	927	799	553	97	4		
	奈良県	181	172	207	27	2		
	和歌山県	131	154	151	37		1	1
中国	鳥取県	104	86	96	10	1		
	島根県	126	112	132	18	1		
	岡山県	428	307	327	48	2		
	広島県	635	475	440	54	2		
	山口県	242	202	182	18			
四国	徳島県	197	139	154	33		1	1
	香川県	319	146	182	25			1
	愛媛県	333	218	224	31			
	高知県	98	116	151	22			
九州・沖縄	福岡県	1,294	900	699	82	4		2
	佐賀県	150	157	138	37	3		1
	長崎県	208	205	221	29			1
	熊本県	332	297	291	26	1		
	大分県	263	214	235	30			
	宮崎県	240	189	237	23			
	鹿児島県	245	220	327	20	1		
	沖縄県	374	288	181	1			
全国		23,959	19,990	17,939	2,371	107	7	29